

Baza danych FamilySearch

- instrukcja obsługi



Uwagi wstępne

1. Biblioteka Collegium Polonicum otrzymała status biblioteki afiliowanej przy FamilySearch – instytucji zajmującej się gromadzeniem i nieodpłatnym udostępnianiem danych metrykalnych z całego świata.
2. Status biblioteki afiliowanej oznacza, że użytkownicy Biblioteki Collegium Polonicum będą mogli uzyskać dostęp do **większości zbiorów zastrzeżonych**, z których nie można korzystać na komputerach domowych (**patrz punkt 13 instrukcji obsługi**)
3. Dostęp do zbiorów zastrzeżonych możliwy jest wyłącznie z komputerów stacjonarnych znajdujących się w czytelni Biblioteki Collegium Polonicum. **Zbiory zastrzeżone nie są dostępne na prywatnych laptopach przyniesionych do Biblioteki Collegium Polonicum**

Uwagi wstępne - cd

- 4. CO NALEŻY PRZYNIIEŚĆ?** Osoby zamierzające korzystać z bazy danych FamilySearch powinny przyjść do Biblioteki Collegium Polonicum zaopatrzone we własny nośnik danych (**USB-Stick**) oraz w **kłódkę** umożliwiającą zamknięcie szafki z kurtką lub płaszczem oraz rzeczami wartościowymi.
- 5. Nocleg w Słubicach.** Osoby zainteresowane dłuższym pobytem w Słubicach i przeprowadzeniem kilkudniowej kwerendy genealogicznej mogą skorzystać z bazy noclegowej Domów Akademickich w Słubicach:
<http://dsslubice.amu.edu.pl/cennik.html>

Uwagi wstępne - cd

6. Godziny otwarcia oraz inne informacje dotyczące **Biblioteki Collegium Polonicum:**

<https://www.cp.edu.pl/pl/biblioteka/index.html>.

7. Na pulpicie komputerów stacjonarnych w Bibliotece Collegium Polonicum znajduje się ikona, która pozwala bezpośrednio przejść do bazy danych FamilySearch



8. Baza danych FamilySearch nie jest jeszcze dostępna w polskim języku. Należy ustawić sobie preferowaną opcję językową, np.

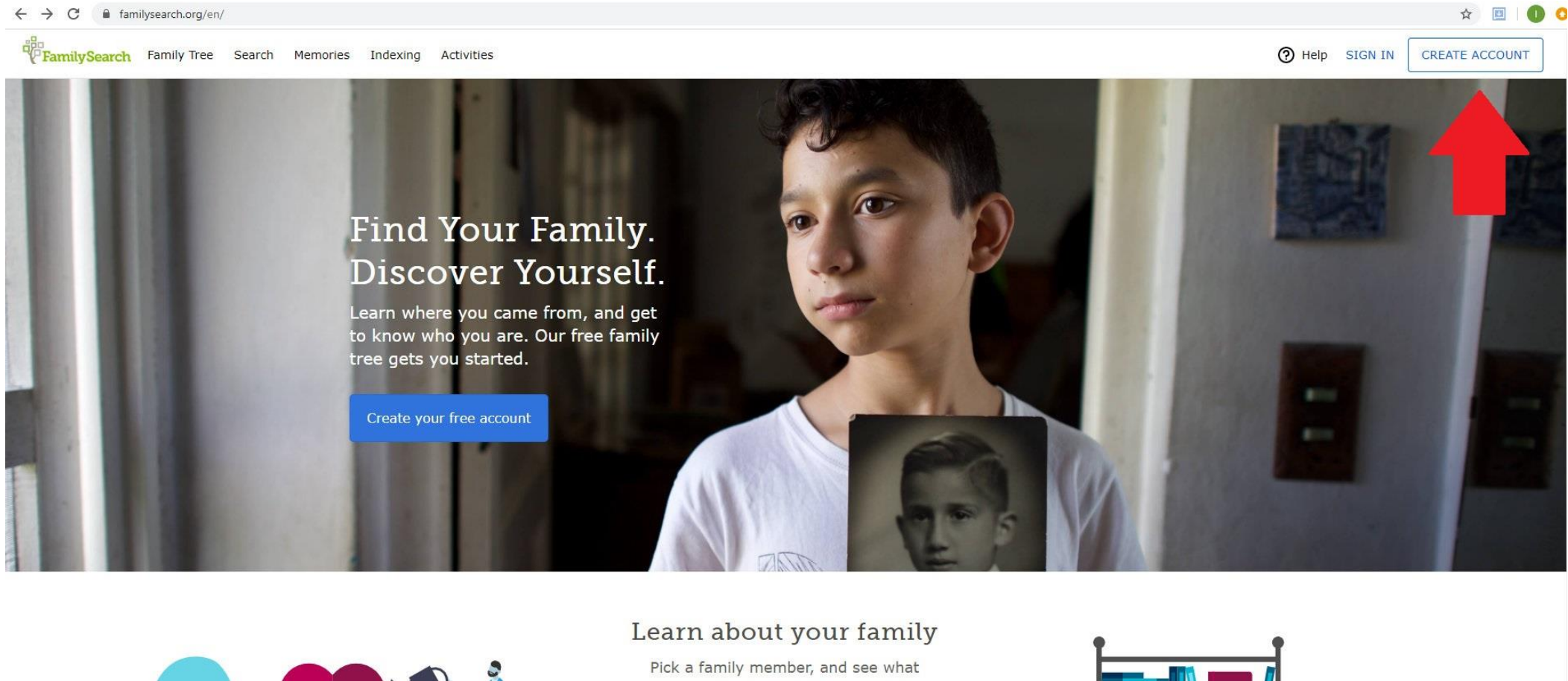
- <https://www.familysearch.org/en/> (wersja anglojęzyczna)
- <https://www.familysearch.org/de/> (wersja niemieckojęzyczna)
- <https://www.familysearch.org/ru/> (wersja rosyjskojęzyczna)

Instrukcja obsługi bazy danych FamilySearch

1. Stwórz konto

- Każdy użytkownik bazy, aby móc w pełni z niej skorzystać, musi założyć sobie darmowe konto, klikając na **CREATE ACCOUNT**.
- **WAŻNE!!** Warto utworzyć konto jeszcze przed przybyciem do Słubic, na komputerze domowym, m.in. po to, aby sprawdzić, czy dany zbiór jest dostępny w Bibliotece Collegium Polonicum (patrz punkt 13 instrukcji)


1. Stwórz konto



The screenshot shows the FamilySearch website homepage. At the top, there is a navigation bar with the FamilySearch logo and links for Family Tree, Search, Memories, Indexing, and Activities. On the right side of the navigation bar, there are links for Help, SIGN IN, and a prominent blue button labeled CREATE ACCOUNT. A large red arrow points directly to this button. Below the navigation bar is a main banner featuring a young boy looking at a framed black and white portrait of a young man. The text on the banner reads: "Find Your Family. Discover Yourself. Learn where you came from, and get to know who you are. Our free family tree gets you started." Below this text is a blue button that says "Create your free account". At the bottom of the page, there is a section titled "Learn about your family" with the subtitle "Pick a family member, and see what" and an icon of a bookshelf.

2. Wpisz swoje dane oraz kliknij na **CONTINUE**

← → ↻ familysearch.org/register/custom/1

 Family Tree Search Memories Indexing Activities

Create a Free FamilySearch Account

First Name **Imię** Last Name **Nazwisko**


Birth Date **Data urodzenia**

Month Day Year

Miesiąc **Dzień** **Rok**

Sex **Płeć**

Męska Male Female **Żeńska**

Nie zaznaczaj tego pola, jeśli NIE NALEŻYSZ do kościoła Jezusa Chrystusa Świętych w Dniu Ostatnim (mormonów) I am a Member of The Church of Jesus Christ of Latter-day Saints. 

3. Utwórz hasło oraz kliknij na CREATE ACCOUNT

Create a Free FamilySearch Account

gg gffgg

Username or Email Address

Nazwa użytkownika lub adres e-mail

Password

Show Password

Confirm Password

Wybierz sposób odzyskiwania hasła - można wybrać e-mail lub komórkę i w polu obok należy wpisać adres mailowy lub nr tel.

Select a Recovery Option

Email

Location

Wybierz kraj, z którego pochodzisz

I would like to receive messages from FamilySearch, including information about my ancestors.

Opcjonalna zgoda na otrzymywanie wiadomości od FamilySearch

I agree to the [Terms of Use](#) (Updated 2019-12-10) and have read the [Privacy Notice](#) (Updated 2018-09-01).

Obowiązkowa zgoda na regulamin, potwierdzenie zapoznania się z polityką prywatności

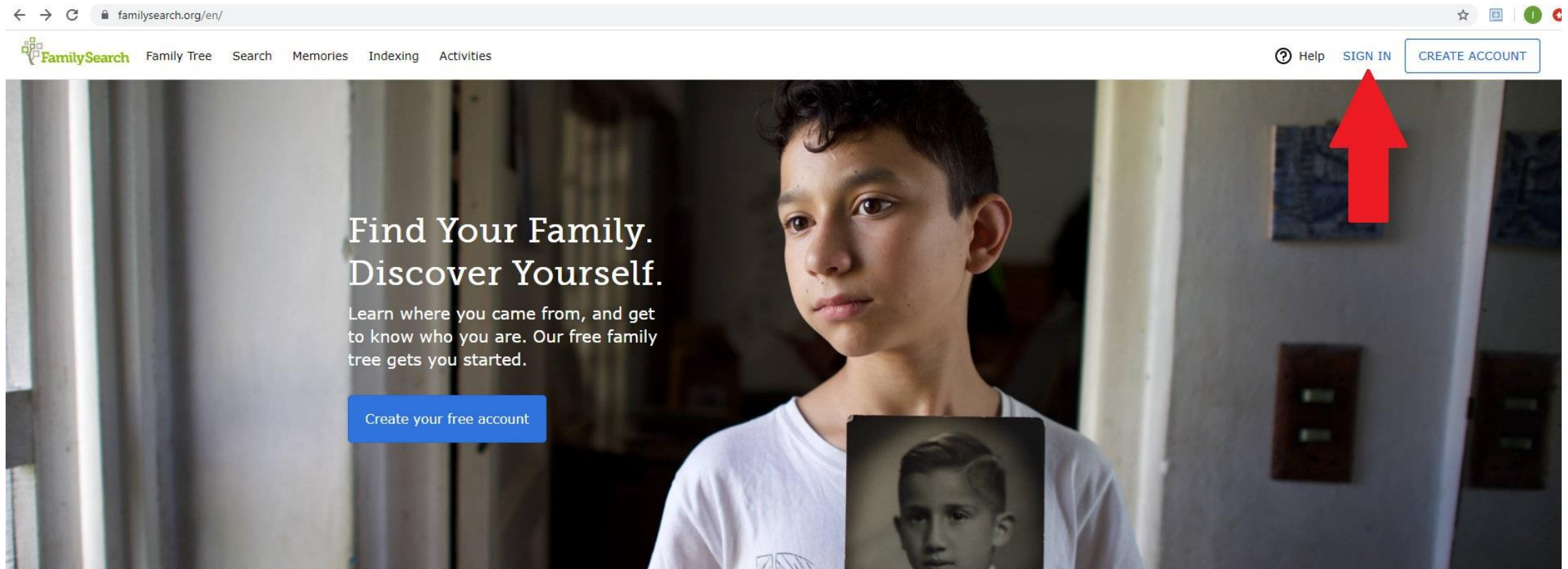
Back

Create Account

4. Sprawdź maila

- W razie potrzeby kliknij na otrzymany link potwierdzający stworzenie konta w FamilySearch

5. Zaloguj się na swoje konto w FamilySearch, klikając na **SIGN IN**

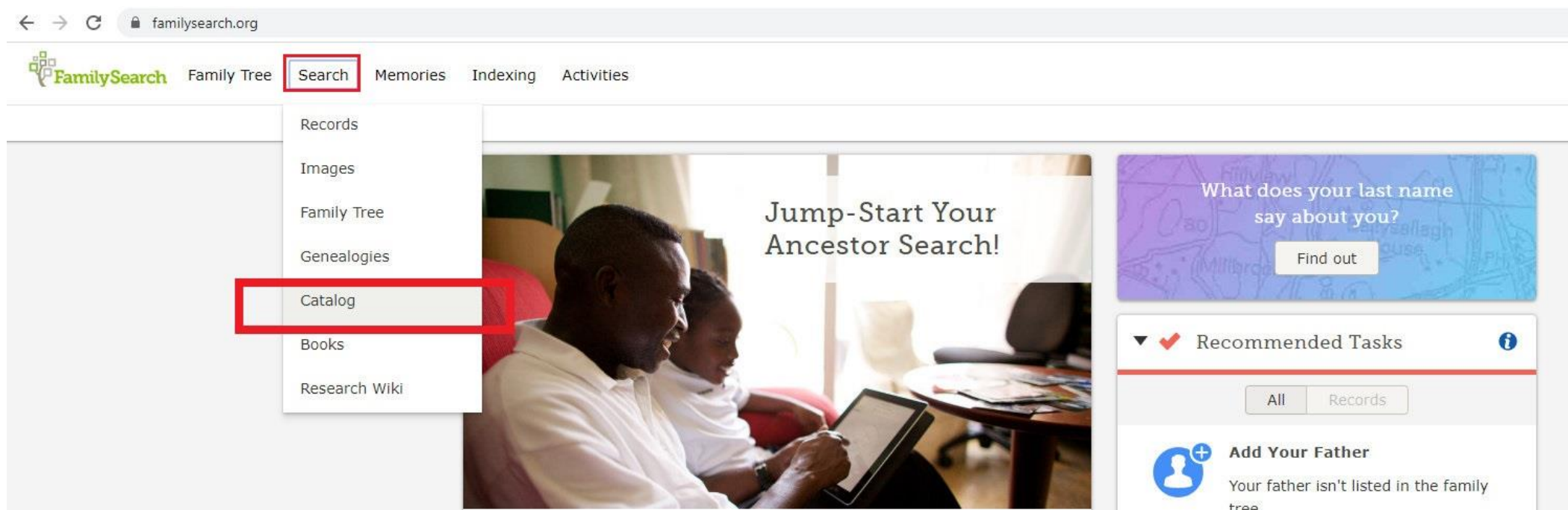


The screenshot shows the FamilySearch website homepage. The browser address bar displays "familysearch.org/en/". The navigation menu includes "FamilySearch", "Family Tree", "Search", "Memories", "Indexing", and "Activities". In the top right corner, there are links for "Help", "SIGN IN", and "CREATE ACCOUNT". A red arrow points to the "SIGN IN" button. The main content area features a large image of a young boy holding a black and white portrait of a young man. Text on the page reads: "Find Your Family. Discover Yourself. Learn where you came from, and get to know who you are. Our free family tree gets you started." Below this text is a blue button that says "Create your free account".

Learn about your family

6. Przeglądanie zasobów metrykalnych

Aby przeglądać zasoby metrykalne, kliknij na **SEARCH**, a następnie na **CATALOG**



The screenshot shows the FamilySearch website interface. At the top, the browser address bar displays 'familysearch.org'. The navigation menu includes 'Family Search', 'Family Tree', 'Search', 'Memories', 'Indexing', and 'Activities'. The 'Search' menu is open, showing options: 'Records', 'Images', 'Family Tree', 'Genealogies', 'Catalog', 'Books', and 'Research Wiki'. The 'Catalog' option is highlighted with a red box. Below the navigation menu, there is a banner for 'Jump-Start Your Ancestor Search!' featuring a photo of a man and a woman looking at a tablet. To the right, there is a section titled 'What does your last name say about you?' with a 'Find out' button. Below that, there is a 'Recommended Tasks' section with a dropdown arrow, a checkmark, and an information icon. The tasks include 'Add Your Father' with a plus icon and a user icon, and a note stating 'Your father isn't listed in the family tree.'

7. Znajdź interesującą cię miejscowość

WAŻNE! Trzeba szukać miejscowości, w której znajdowała się parafia lub urząd stanu cywilnego

← → ↻ familysearch.org/search/catalog

FamilySearch Family Tree Search Memories Indexing Activities

Records Family Tree Genealogies **Catalog** Books Wiki

FamilySearch Catalog

Search the catalog of genealogical materials (including books, online materials, microfilm, microfiche, and publications) made available by FamilySearch online and in libraries and centers worldwide.

[Learn more about the catalog and how to access materials.](#)

Search by:
Place | Surnames | Titles | Author | Subjects | Keywords

Place

Kórnik

Kórnik (Śrem)

Poland, Poznań, Kórnik (Śrem)

1 Results

Any
 Online
 Family History Center

Search Reset

Other Catalogs Consider:
OCLC WorldCat
WorldCat is the world network of library cooperation services. WorldCat libraries are dedicated to providing resources on the web so that people start their search information.

ArchiveGrid

Wpisz nazwę interesującej Cię parafii lub miejscowości, w której znajdował się urząd stanu cywilnego, a następnie kliknij na wynik na zielonym polu.

8. Wybierz i kliknij na interesujący Cię zasób

Refine your search ▾

Search by:

Place

Poland, Poznań, Kórnik (Śrem)

Surnames

Titles

Author

Subjects

Keywords

Search for:

Call Number

Film/Fiche Number

Availability

Any

Online

Family History Center

Update Reset

Search Results for FamilySearch Catalog

 [PRINT](#)  [Catalog Print List \(0\)](#)

Part of [Poland, Poznań](#)

- ▶ [Poland, Poznań, Kórnik \(Śrem\) - Church records \(1 \)](#) [Metryki kościelne](#)
- ▶ [Poland, Poznań, Kórnik \(Śrem\) - Civil registration \(1 \)](#) [Akta stanu cywilnego](#)
- ▶ [Poland, Poznań, Kórnik \(Śrem\) - Jewish records \(1 \)](#) [Metryki żydowskie](#)

[Print List](#)

9. Wybierz interesujący Cię przedział lat:

Księgi metrykalne, 1732-1934 [Informacja o przedziale lat, który obejmuje dany zbiór](#)

Add to Print List

Authors: Kościół rzymsko-katolicki. Parafia Kórnik (Śrem) (Main Author)

Format: Manuscript/Manuscript on Film

Language: Latin

Publication: Salt Lake City, Utah : Mikrofilmowało The Genealogical Society of Utah, 1979-1996

Physical: na 9 rolkach mikrofilmu ; 35 mm.

Notes

Mikrofilm zrobiony z rękopisów w Archiwum Archidiecezjalnym w Poznaniu.

Roman Catholic parish registers of births, marriages and deaths for Kurnik, Posen Germany; now Kunik Poznań. Poland. Includes: Borowice, Dachowice, Dębice, Oziecmierowo, Kromolice, Pierzchno, Szczepowice. [Informacja o miejscowościach, które należą do danej parafii/danego urzędu stanu cywilnego](#)

[View this catalog record in WorldCat for other possible copy locations](#)

Subjects

Locality Subjects

[Poland, Poznań, Kórnik \(Śrem\) - Church records](#)

[Germany, Preußen, Posen, Kurnik - Church records](#)

Location

Family History Library

Informacja o tym, w których jednostkach danego zbioru znajdują się akta dotyczące interesującej nas miejscowości

Film/Digital Notes (This family history center has 9 of 9 films/fiche.)

Note	Location	Collection/Shelf	Film	DGS	Format
Akta urodzeń, małżeństw, zgonów 1732-1795 Akta małżeństw, zgonów 1795-1800	Family History Library	International Film	1199995 Items 2-6	7768691	
Akta urodzeń 1795-1813 Akta małżeństw, zgonów 1801-1817	Family History Library	International Film	1199996	8015938	
Akta zgonów 1817-1839 Akta urodzeń 1814-1839 Akta małżeństw 1817-1820	Family History Library	International Film	1199997	8015939	

Aby przeglądać dany zasób, należy kliknąć na symbol aparatu fotograficznego

10. Przeglądaj interesujący Cię zasób.

Każdy skan można otworzyć poprzez kliknięcie i przeglądać go w naturalnej wielkości, można go również powiększać lub pomniejszać.

Records Family Tree Genealogies Catalog Books Wiki

Film # 007768691

Jeśli w katalogu na poprzedniej stronie nie było konkretnej informacji, jaki rodzaj akt i jaki przedział lat można znaleźć w danej jednostce zbioru, trzeba je przeglądać po kolei, według kolejności podanej w katalogu (np. najpierw akta urodzeń z lat 1754-1770, następnie śluby z lat 1780-1850, a później zgony z lat 1780-1820 itp.)

Source Box Attach to Family Tree

Image 1 of 676

Print Download Tools

1199995

CONTINUED

Każdy skan można kliknąć i przeglądać w naturalnej wielkości

12. WYLOGUJ SIĘ!

Po zakończeniu korzystania z bazy danych FamilySearch na komputerze publicznym należy pamiętać o wylogowaniu się ze swojego konta. W tym celu kliknij na **swoją nazwę użytkownika** w prawym górnym rogu ekranu, a następnie kliknij na **SIGN OUT**.

13. Jak sprawdzić, czy dany zbiór jest dostępny w Bibliotece Collegium Polonicum?

Warto ustalić to jeszcze przed wizytą w Bibliotece. W tym celu należy się zalogować na swoje konto na prywatnym komputerze i sprawdzić interesujący nas zasób.

Zasoby zgromadzone przez FamilySearch są opatrzone trzema różnymi znakami:

ROLKA FILMU

Akta urodzeń 1849-1934

Family History Library

International Film

2043260

8022401



Item 4

Te zasoby można przeglądać wyłącznie na mikrofilmach w Centrach Historii Rodziny (Family History Center) - w Polsce te centra znajdują się wyłącznie w Warszawie, Bydgoszczy, Łodzi i Wrocławiu. **Zbiorów opatrzonych rolką nie można oglądać w Bibliotece Collegium Polonicum.**

APARAT Z KLUCZYKIEM

Heiraten, Tote 1883 Geburten, Heiraten, Tote 1884

[Family History Library](#)

International Film

1551869

8016241

Items 1-

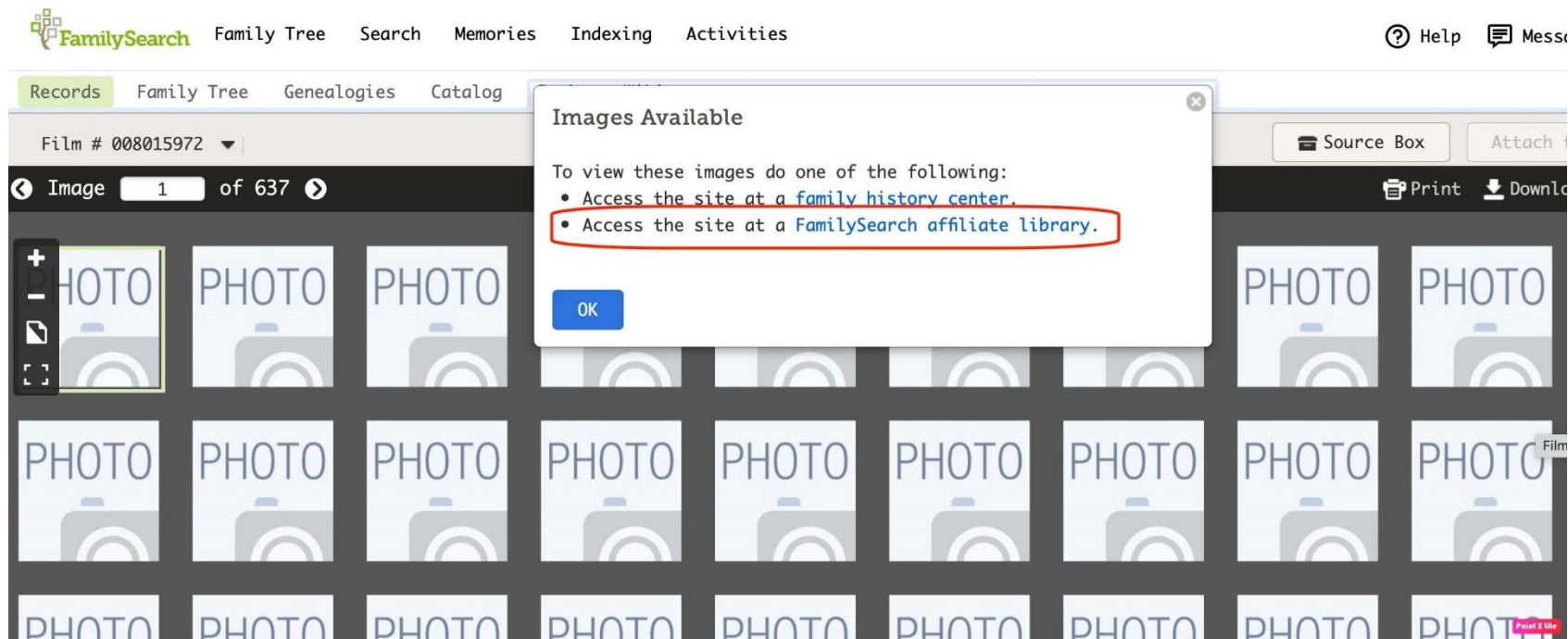
5



Te zasoby są zastrzeżone i można je przeglądać Centrach Historii Rodziny (Family History Center) oraz – **sporą część z nich – w bibliotekach afiliowanych, m.in. w Bibliotece Collegium Polonicum.**

APARAT Z KLUCZYKIEM - cd

Aby sprawdzić, czy dany zasób jest dostępny w Bibliotece Collegium Polonicum, należy zalogować się do FamilySearch na komputerze domowym i kliknąć na ikonę aparatu z kluczykiem.



Jeśli wyświetli się informacja o tym, że dostęp do danego zbioru jest możliwy w bibliotece afiliowanej (Access the site at a FamilySearch affiliate library), oznacza to, że **zbiór ten można przeglądać w Bibliotece Collegium Polonicum.**

APARAT BEZ KLUCZYKA

Akta urodzeń 1900-1907

Family History Library

International Film

2043259

8017246



Item 5

Taki zbiór jest dostępny dla osób przeglądających. Niektóre zbiory można przeglądać na komputerach domowych, natomiast **w przypadku większości zbiorów zastrzeżonych, przy których na komputerach domowych widzimy kluczyk, w Bibliotece Collegium Polonicum będziemy widzieli ikonę aparatu bez kluczyka i swobodnie możemy przeglądać interesujący nas zbiór.**

Życzymy owocnych
poszukiwań!